




### ข้อควรระวังในการต่อ Energy Switch ID CARD , MF CARD



แบบเก่า



แบบใหม่



**ข้อสังเกต** มีการจัดเรียงของ Socket ที่สลับกัน ระหว่างแบบใหม่กับแบบเก่า จึงทำให้เมื่อนำเอาแบบใหม่ไปใส่ทดแทนตัวเดิมโดยไม่ได้เปลี่ยนสาย Socket ตามที่มีการแถมไปให้ในชุดสินค้าอาจใช้งานไม่ได้

**วิธีแก้ไข** แนะนำให้เปลี่ยนสาย Socket ตามที่มีการแถมไปให้ในชุดสินค้าชิ้นๆด้วย หรือ ถ้าหากว่าตรวจสอบแล้วมีการจัดเรียงที่ขั้วแบบเดียวกันก็สามารถใช้ Socket เดิมได้เลย